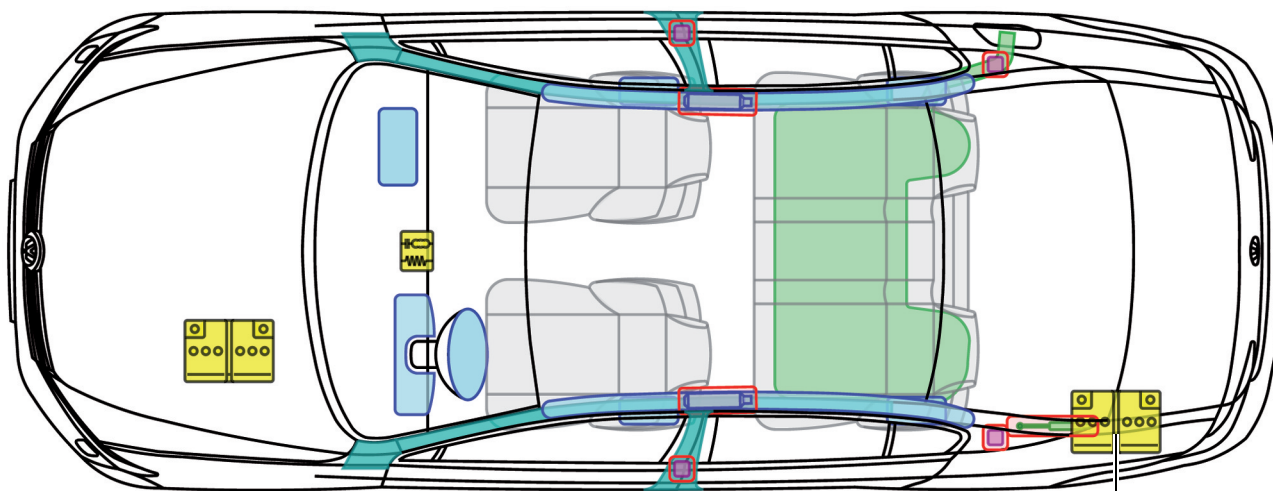
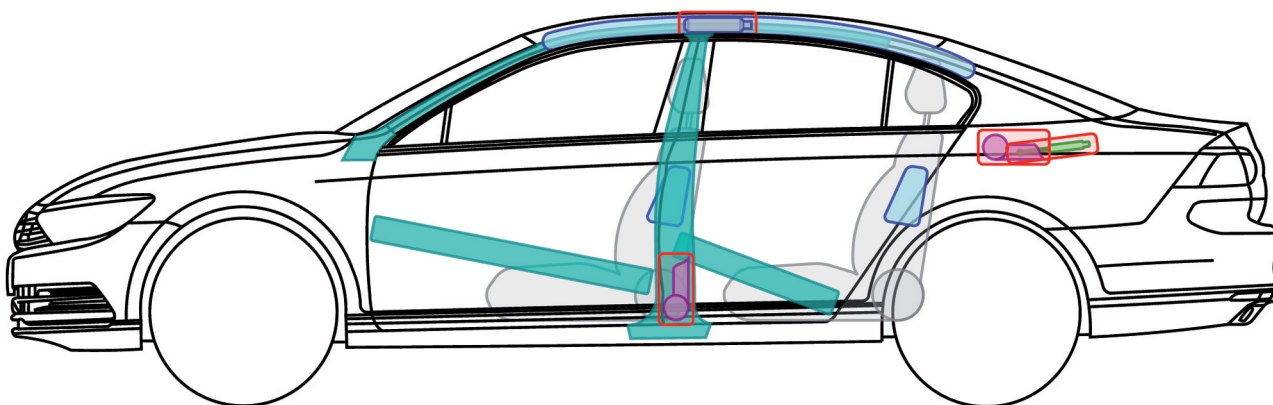












Passat B8 (Limousine, od 2014)



2. akumulator w zależności od wersji wyposażenia jako akumulator dodatkowy



Legenda

	Poduszka powietrzna		Wzmocnienie nadwozia		Sterownik
	Generator gazu				Akumulator 12V
	Napinacz pasa bezpieczeństwa		Sprężyna gazowa		Zbiornik paliwa

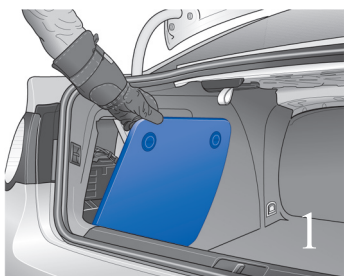


Passat B8 (Limousine, od 2014)



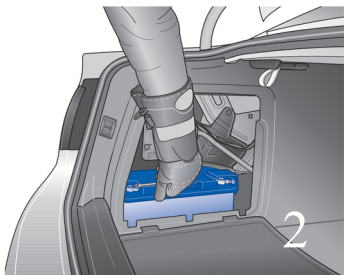
Dezaktywacja samochodu

Odłączanie 2. akumulatora (w zależności od wersji wyposażenia)



1. Usuwanie osłony akumulatora w bagażniku

- Zlokalizować osłonę akumulatora w bagażniku po lewej stronie samochodu
- Odkręcić śruby mocujące i zdjąć osłonę



2. Odłączyć przyłącze masy (-) od akumulatora